


Úvodní poznámka: Jestliže se v zadávací dokumentaci objevují odkazy na obchodní názvy firmy, specifická označení výrobků, materiálů, technologických postupů či celků a dodávek, které platí pro určitého podnikatele, společnost nebo jeho organizační složku, patenty na vynálezy, užité vzory, průmyslové vzory, ochranné známky nebo označení původu, vlivem toho, že zadavatel nebyl jinak schopen popsat onu vymezenou část předmětu veřejné zakázky s použitím daných specifikací tak, aby byly dostatečně přesné a srozumitelné všem dodavatelům, jedná se o doporučená řešení (vymezení předpokládaného standardu) a v těchto případech zadavatel umožňuje uchazečům ve svých nabídkách použití i jiných, kvalitativně a technicky obdobných řešení.



0 5m

 <p>SPOLEČNOST PRO REKONSTRUKCE PAMÁTEK ŠKROUPOVA 441/9 500 02 HRADEC KRÁLOVÉ mobil 775 777 810 e-mail: info@inreco.cz</p>	KRAJ PARDUBICKÝ		ČÍSLO PARÉ	
	KATASTRÁLNÍ ÚZEMÍ PARDUBICE 717657			
	OBJEDNATEL PARDUBICKÝ KRAJ, KOMENSKÉHO NÁMĚSTÍ 125, 532 11 PARDUBICE			
	AKCE		STUPEŇ DPS	
AUTOR ING. PETR ROHLÍČEK	PARDUBICE, NÁM. REPUBLIKY 12, OPRAVA FASÁDY BUDOVY "B" KÚ PARDUBIC. KRAJE		FORMÁT 19 x A4	
VED. PROJ.			MĚŘ. 1:50	
ZOD. PROJ. ING. JAN ČERNÝ			DATUM 03/2020	
KONTROLA ING. PETR ROHLÍČEK			PROF.	VÝK.Č.
SPOLUPRÁCE	VÝROBKY A PRÁCE PSV		D.1.1.	2.11

TABULKA KLEMPÍŘSKÝCH VÝROBKŮ:

Označ	popis	poznámka	povrch	měrná jednotka	materiál	odstín	rozvinutá šířka	množství celkem
1	část odpadní roury kruhové nad terénem průměr 100 mm	pohled P1 – včetně zděří; náhrada roury z plastu	1x základní reaktivní barva na měď + 2x krycí syntetický email	bm	plech měděný tl. 0,55 mm	červenohnědá v odstínu mědi		2.20
2	část odpadní roury kruhové nad terénem průměr 100 mm	pohled P1 – včetně zděří; náhrada poškozené roury z pozinkované oceli	1x základní reaktivní barva na měď + 2x krycí syntetický email	bm	plech měděný tl. 0,55 mm	červenohnědá v odstínu mědi		2.20
3	část odpadní roury kruhové nad terénem průměr 120 mm	pohled P1 – včetně zděří; náhrada roury z pozinkované oceli	1x základní reaktivní barva na měď + 2x krycí syntetický email	bm	plech měděný tl. 0,55 mm	červenohnědá v odstínu mědi		2.20
4	část odpadní roury kruhové nad terénem průměr 120 mm	pohled P2 – včetně zděří, kolen, odskoků; náhrada poškozené roury z pozinkované oceli	1x základní reaktivní barva na měď + 2x krycí syntetický email	bm	plech měděný tl. 0,55 mm	červenohnědá v odstínu mědi		3.00
5	část odpadní roury kruhové nad terénem průměr 120 mm	pohled P2 – včetně zděří, kolen, odskoků; náhrada poškozené roury z mědi	1x základní reaktivní barva na měď + 2x krycí syntetický email	bm	plech měděný tl. 0,55 mm	červenohnědá v odstínu mědi		4.60
6	část odpadní roury kruhové nad terénem průměr 120 mm	pohled P3 – včetně zděří, kolen, odskoků; náhrada esteticky nevhodné roury z mědi	1x základní reaktivní barva na měď + 2x krycí syntetický email	bm	plech měděný tl. 0,55 mm	červenohnědá v odstínu mědi		9.00
7	část odpadní roury kruhové nad terénem průměr 120 mm	pohled P11 – včetně zděří; náhrada roury z plastu	1x základní reaktivní barva na měď + 2x krycí syntetický email	bm	plech měděný tl. 0,55 mm	červenohnědá v odstínu mědi		4.40
8	oplechování římsy s parapetem okna ve 2. NP	pohled P1 – zapuštěné pod omítku, lepené trvale plastickým tmelem	1x základní reaktivní barva na měď + 2x krycí syntetický email	bm	plech měděný tl. 0,55 mm	červenohnědá v odstínu mědi	800	15.40
9	oplechování římsy mezi okny ve 2. NP	pohled P1 – zapuštěné pod omítku, lepené trvale plastickým tmelem	1x základní reaktivní barva na měď + 2x krycí syntetický email	bm	plech měděný tl. 0,55 mm	červenohnědá v odstínu mědi	600	29.40
10	oplechování přerušované římsy nad 2. NP	pohled P1 – zapuštěné pod omítku, lepené trvale plastickým tmelem	1x základní reaktivní barva na měď + 2x krycí syntetický email	bm	plech měděný tl. 0,55 mm	červenohnědá v odstínu mědi	330	13.60
11	oplechování parapetu oken ve 3. NP	pohled P1 – zapuštěné pod omítku, lepené trvale plastickým tmelem	1x základní reaktivní barva na měď + 2x krycí syntetický email	bm	plech měděný tl. 0,55 mm	červenohnědá v odstínu mědi	400	5.60
12	oplechování římsy nad 3. NP	pohled P1 – zapuštěné pod omítku, včetně podkladních plechů a příponek	1x základní reaktivní barva na měď + 2x krycí syntetický email	bm	plech měděný tl. 0,55 mm	červenohnědá v odstínu mědi	1150	16.50
13	oplechování římsy mezi okny ve 4. NP	pohled P1 – zapuštěné pod omítku, lepené trvale plastickým tmelem	1x základní reaktivní barva na měď + 2x krycí syntetický email	bm	plech měděný tl. 0,55 mm	červenohnědá v odstínu mědi	250	8.60
14	oplechování parapetu oken ve 4. NP	pohled P1 – zapuštěné pod omítku, lepené trvale plastickým tmelem	1x základní reaktivní barva na měď + 2x krycí syntetický email	bm	plech měděný tl. 0,55 mm	červenohnědá v odstínu mědi	300	6.40

TABULKA KLEMPÍŘSKÝCH VÝROBKŮ:

Označ	popis	poznámka	povrch	měrná jednotka	materiál	odstín	rozvinutá šířka	množství celkem
15	oplechování římsy nad 4. NP	pohled P1 – zapuštěné pod omítku, lepené trvale plastickým tmelem	1x základní reaktivní barva na měď + 2x krycí syntetický email	bm	plech měděný tl. 0,55 mm	červenohnědá v odstínu mědi	700	15.40
16	oplechování římsy pod okny ve 5. NP	pohled P1 – zapuštěné pod omítku, lepené trvale plastickým tmelem	1x základní reaktivní barva na měď + 2x krycí syntetický email	bm	plech měděný tl. 0,55 mm	červenohnědá v odstínu mědi	250	14.90
17	oplechování parapetu oken v 5. NP	pohled P1 – zapuštěné pod omítku, lepené trvale plastickým tmelem	1x základní reaktivní barva na měď + 2x krycí syntetický email	bm	plech měděný tl. 0,55 mm	červenohnědá v odstínu mědi	300	9.60
18	oplechování dolní části římsy nad 5. NP	pohled P1 – zapuštěné pod omítku, včetně podkladních plechů a příponek	1x základní reaktivní barva na měď + 2x krycí syntetický email	bm	plech měděný tl. 0,55 mm	červenohnědá v odstínu mědi	1000	6.40
19	oplechování horní části římsy nad 5. NP	pohled P1 – zapuštěné pod omítku, včetně podkladních plechů a příponek	1x základní reaktivní barva na měď + 2x krycí syntetický email	bm	plech měděný tl. 0,55 mm	červenohnědá v odstínu mědi	1150	10.70
20	oplechování koruny nárožního pilíře u atiky nad 5. NP	pohled P1 – včetně lemovací manžety prostupu vlahkonoše, podkladních plechů a příponek	1x základní reaktivní barva na měď + 2x krycí syntetický email	bm	plech měděný tl. 0,55 mm	červenohnědá v odstínu mědi	1150	2.40
21	oplechování římsy s parapetem okna ve 2. NP	pohled P2 – zapuštěné pod omítku, lepené trvale plastickým tmelem	1x základní reaktivní barva na měď + 2x krycí syntetický email	bm	plech měděný tl. 0,55 mm	červenohnědá v odstínu mědi	800	31.30
22	oplechování římsy mezi okny ve 2. NP	pohled P2 – zapuštěné pod omítku, lepené trvale plastickým tmelem	1x základní reaktivní barva na měď + 2x krycí syntetický email	bm	plech měděný tl. 0,55 mm	červenohnědá v odstínu mědi	600	43.20
23	oplechování parapetu oken ve 3. NP	pohled P2 – zapuštěné pod omítku, lepené trvale plastickým tmelem	1x základní reaktivní barva na měď + 2x krycí syntetický email	bm	plech měděný tl. 0,55 mm	červenohnědá v odstínu mědi	330	23.80
24	oplechování parapetu oken ve 3. NP	pohled P2 – zapuštěné pod omítku, lepené trvale plastickým tmelem	1x základní reaktivní barva na měď + 2x krycí syntetický email	bm	plech měděný tl. 0,55 mm	červenohnědá v odstínu mědi	400	7.50
25	oplechování římsy nad 3. NP	pohled P2 – zapuštěné pod omítku, včetně podkladních plechů a příponek	1x základní reaktivní barva na měď + 2x krycí syntetický email	bm	plech měděný tl. 0,55 mm	červenohnědá v odstínu mědi	1150	73.30
26	oplechování římsy mezi okny ve 4. NP	pohled P2 – zapuštěné pod omítku, lepené trvale plastickým tmelem	1x základní reaktivní barva na měď + 2x krycí syntetický email	bm	plech měděný tl. 0,55 mm	červenohnědá v odstínu mědi	250	33.80
27	oplechování parapetu oken ve 4. NP	pohled P2 – zapuštěné pod omítku, lepené trvale plastickým tmelem	1x základní reaktivní barva na měď + 2x krycí syntetický email	bm	plech měděný tl. 0,55 mm	červenohnědá v odstínu mědi	300	34.20
28	oplechování podokapní římsy a čela nadřímsového žlabu nad 4. NP	pohled P2 – lepené trvale plastickým tmelem	1x základní reaktivní barva na měď + 2x krycí syntetický email	bm	plech měděný tl. 0,55 mm	červenohnědá v odstínu mědi	700	54.40

TABULKA KLEMPÍŘSKÝCH VÝROBKŮ:

Označ	popis	poznámka	povrch	měrná jednotka	materiál	odstín	rozvinutá šířka	množství celkem
29	lemování zdiva atiky nad 4. NP	pohled P2 – zapuštěné pod omítku, lepené trvale plastickým tmelem	1x základní reaktivní barva na měď + 2x krycí syntetický email	bm	plech měděný tl. 0,55 mm	červenohnědá v odstínu mědi	500	18.00
30	oplechování prostupu atikou nad 4. NP	pohled P2 – zapuštěné pod omítku, lepené trvale plastickým tmelem	1x základní reaktivní barva na měď + 2x krycí syntetický email	bm	plech měděný tl. 0,55 mm	červenohnědá v odstínu mědi	500	8.00
31	oplechování koruny atiky nad 4. NP	pohled P2 – lepené trvale plastickou hmotou	1x základní reaktivní barva na měď + 2x krycí syntetický email	bm	plech měděný tl. 0,55 mm	červenohnědá v odstínu mědi	750	17.80
32	oplechování parapetu oken v 1. NP	pohled P3 – zapuštěné pod omítku, lepené trvale plastickým tmelem	1x základní reaktivní barva na měď + 2x krycí syntetický email	bm	plech měděný tl. 0,55 mm	červenohnědá v odstínu mědi	300	3.20
33	oplechování parapetu oken ve 2. NP	pohled P3 – zapuštěné pod omítku, lepené trvale plastickým tmelem	1x základní reaktivní barva na měď + 2x krycí syntetický email	bm	plech měděný tl. 0,55 mm	červenohnědá v odstínu mědi	300	3.20
34	oplechování parapetu oken ve 3. NP	pohled P3 – zapuštěné pod omítku, lepené trvale plastickým tmelem	1x základní reaktivní barva na měď + 2x krycí syntetický email	bm	plech měděný tl. 0,55 mm	červenohnědá v odstínu mědi	330	1.60
35	oplechování římsy nad 3. NP	pohled P3 – zapuštěné pod omítku, včetně podkladních plechů a příponek	1x základní reaktivní barva na měď + 2x krycí syntetický email	bm	plech měděný tl. 0,55 mm	červenohnědá v odstínu mědi	1150	33.40
36	oplechování římsy mezi okny ve 4. NP	pohled P3 – zapuštěné pod omítku, lepené trvale plastickým tmelem	1x základní reaktivní barva na měď + 2x krycí syntetický email	bm	plech měděný tl. 0,55 mm	červenohnědá v odstínu mědi	250	25.40
37	oplechování parapetu oken ve 4. NP	pohled P3 – zapuštěné pod omítku, lepené trvale plastickým tmelem	1x základní reaktivní barva na měď + 2x krycí syntetický email	bm	plech měděný tl. 0,55 mm	červenohnědá v odstínu mědi	300	7.60
38	oplechování parapetu oken v 1. NP	pohled P4 – zapuštěné pod omítku, lepené trvale plastickým tmelem	1x základní reaktivní barva na měď + 2x krycí syntetický email	bm	plech měděný tl. 0,55 mm	červenohnědá v odstínu mědi	300	3.20
39	oplechování parapetu oken v 2. NP	pohled P4 – zapuštěné pod omítku, lepené trvale plastickým tmelem	1x základní reaktivní barva na měď + 2x krycí syntetický email	bm	plech měděný tl. 0,55 mm	červenohnědá v odstínu mědi	300	2.60
40	oplechování římsy pod okny ve 5. NP	pohled P4 – zapuštěné pod omítku, lepené trvale plastickým tmelem	1x základní reaktivní barva na měď + 2x krycí syntetický email	bm	plech měděný tl. 0,55 mm	červenohnědá v odstínu mědi	250	1.10
41	oplechování dolní části římsy nad 5. NP	pohled P4 – zapuštěné pod omítku, včetně podkladních plechů a příponek	1x základní reaktivní barva na měď + 2x krycí syntetický email	bm	plech měděný tl. 0,55 mm	červenohnědá v odstínu mědi	1000	1.60
42	oplechování horní části římsy nad 5. NP	pohled P4 – zapuštěné pod omítku, včetně podkladních plechů a příponek	1x základní reaktivní barva na měď + 2x krycí syntetický email	bm	plech měděný tl. 0,55 mm	červenohnědá v odstínu mědi	1000	4.00

TABULKA KLEMPÍŘSKÝCH VÝROBKŮ:

Označ	popis	poznámka	povrch	měrná jednotka	materiál	odstín	rozvinutá šířka	množství celkem
43	oplechování koruny nárožního pilíře u atiky nad 5. NP	pohled P4 – včetně lemovací manžety prostupu vřažkonoše, podkladních plechů a příponek	1x základní reaktivní barva na měď + 2x krycí syntetický email	bm	plech měděný tl. 0,55 mm	červenohnědá v odstínu mědi	1150	1.20
44	oplechování římsy ve 2. NP	pohled P5 – zapuštěné pod omítku, lepené trvale plastickým tmelem	1x základní reaktivní barva na měď + 2x krycí syntetický email	bm	plech měděný tl. 0,55 mm	červenohnědá v odstínu mědi	600	1.40
45	oplechování římsy nad 3. NP	pohled P5 – zapuštěné pod omítku, včetně podkladních plechů a příponek	1x základní reaktivní barva na měď + 2x krycí syntetický email	bm	plech měděný tl. 0,55 mm	červenohnědá v odstínu mědi	1150	1.60
46	oplechování římsy ve 4. NP	pohled P5 – zapuštěné pod omítku, lepené trvale plastickým tmelem	1x základní reaktivní barva na měď + 2x krycí syntetický email	bm	plech měděný tl. 0,55 mm	červenohnědá v odstínu mědi	250	0.80
47	oplechování římsy nad 4. NP	pohled P5 – zapuštěné pod omítku, lepené trvale plastickým tmelem	1x základní reaktivní barva na měď + 2x krycí syntetický email	bm	plech měděný tl. 0,55 mm	červenohnědá v odstínu mědi	700	0.90
48	oplechování římsy pod okny ve 5. NP	pohled P5 – zapuštěné pod omítku, lepené trvale plastickým tmelem	1x základní reaktivní barva na měď + 2x krycí syntetický email	bm	plech měděný tl. 0,55 mm	červenohnědá v odstínu mědi	250	1.50
49	oplechování dolní části římsy nad 5. NP	pohled P5 – zapuštěné pod omítku, včetně podkladních plechů a příponek	1x základní reaktivní barva na měď + 2x krycí syntetický email	bm	plech měděný tl. 0,55 mm	červenohnědá v odstínu mědi	1000	2.40
50	oplechování horní části římsy nad 5. NP	pohled P5 – zapuštěné pod omítku, včetně podkladních plechů a příponek	1x základní reaktivní barva na měď + 2x krycí syntetický email	bm	plech měděný tl. 0,55 mm	červenohnědá v odstínu mědi	1000	4.90
51	oplechování parapetu oken v 1. NP	pohled P6 – zapuštěné pod omítku, lepené trvale plastickým tmelem	1x základní reaktivní barva na měď + 2x krycí syntetický email	bm	plech měděný tl. 0,55 mm	červenohnědá v odstínu mědi	300	3.20
52	oplechování římsy s parapetem okna ve 2. NP	pohled P7 – zapuštěné pod omítku, lepené trvale plastickým tmelem	1x základní reaktivní barva na měď + 2x krycí syntetický email	bm	plech měděný tl. 0,55 mm	červenohnědá v odstínu mědi	800	12.80
53	oplechování římsy mezi okny ve 2. NP	pohled P7 – zapuštěné pod omítku, lepené trvale plastickým tmelem	1x základní reaktivní barva na měď + 2x krycí syntetický email	bm	plech měděný tl. 0,55 mm	červenohnědá v odstínu mědi	600	19.20
54	oplechování parapetu oken ve 3. NP	pohled P7 – zapuštěné pod omítku, lepené trvale plastickým tmelem	1x základní reaktivní barva na měď + 2x krycí syntetický email	bm	plech měděný tl. 0,55 mm	červenohnědá v odstínu mědi	330	11.20
55	oplechování parapetu oken ve 3. NP	pohled P7 – zapuštěné pod omítku, lepené trvale plastickým tmelem	1x základní reaktivní barva na měď + 2x krycí syntetický email	bm	plech měděný tl. 0,55 mm	červenohnědá v odstínu mědi	300	1.60
56	oplechování římsy nad 3. NP	pohled P7 – zapuštěné pod omítku, včetně podkladních plechů a příponek	1x základní reaktivní barva na měď + 2x krycí syntetický email	bm	plech měděný tl. 0,55 mm	červenohnědá v odstínu mědi	1150	31.80




TABULKA KLEMPÍŘSKÝCH VÝROBKŮ:

Označ	popis	poznámka	povrch	měrná jednotka	materiál	odstín	rozvinutá šířka	množství celkem
57	oplechování římsy mezi okny ve 4. NP	pohled P7 – zapuštěné pod omítku, lepené trvale plastickým tmelem	1x základní reaktivní barva na měď + 2x krycí syntetický email	bm	plech měděný tl. 0,55 mm	červenohnědá v odstínu mědi	250	17.10
58	oplechování parapetu oken ve 4. NP	pohled P7 – zapuštěné pod omítku, lepené trvale plastickým tmelem	1x základní reaktivní barva na měď + 2x krycí syntetický email	bm	plech měděný tl. 0,55 mm	červenohnědá v odstínu mědi	300	15.20
59	oplechování podokapní římsy a čela nadřímsového žlabu nad 4. NP	pohled P7 – lepené trvale plastickou hmotou	1x základní reaktivní barva na měď + 2x krycí syntetický email	bm	plech měděný tl. 0,55 mm	červenohnědá v odstínu mědi	700	27.30
60	oplechování parapetu okna na portiku	pohled P7 – zapuštěné pod omítku, lepené trvale plastickým tmelem	1x základní reaktivní barva na měď + 2x krycí syntetický email	bm	plech měděný tl. 0,55 mm	červenohnědá v odstínu mědi	400	8.00
61	oplechování římsy mezi okny na portiku	pohled P7 – zapuštěné pod omítku, lepené trvale plastickým tmelem	1x základní reaktivní barva na měď + 2x krycí syntetický email	bm	plech měděný tl. 0,55 mm	červenohnědá v odstínu mědi	250	7.60
62	oplechování přerušované římsy nad portikem	pohled P7 – zapuštěné pod omítku, lepené trvale plastickým tmelem	1x základní reaktivní barva na měď + 2x krycí syntetický email	bm	plech měděný tl. 0,55 mm	červenohnědá v odstínu mědi	330	7.20
63	oplechování konzolek na čele portiku	pohled P7 – zapuštěné pod omítku, lepené trvale plastickým tmelem	1x základní reaktivní barva na měď + 2x krycí syntetický email	bm	plech měděný tl. 0,55 mm	červenohnědá v odstínu mědi	500	8.10
64	oplechování římsy mezi okny na portiku	pohled P3 – zapuštěné pod omítku, lepené trvale plastickým tmelem	1x základní reaktivní barva na měď + 2x krycí syntetický email	bm	plech měděný tl. 0,55 mm	červenohnědá v odstínu mědi	250	2.80
65	oplechování parapetu oken v 1. NP	pohled P7 – zapuštěné pod omítku, lepené trvale plastickým tmelem	1x základní reaktivní barva na měď + 2x krycí syntetický email	bm	plech měděný tl. 0,55 mm	červenohnědá v odstínu mědi	300	3.20
66	oplechování parapetu oken v 2. NP	pohled P7 – zapuštěné pod omítku, lepené trvale plastickým tmelem	1x základní reaktivní barva na měď + 2x krycí syntetický email	bm	plech měděný tl. 0,55 mm	červenohnědá v odstínu mědi	300	3.20
67	oplechování parapetu oken ve 3. NP	pohled P7 – zapuštěné pod omítku, lepené trvale plastickým tmelem	1x základní reaktivní barva na měď + 2x krycí syntetický email	bm	plech měděný tl. 0,55 mm	červenohnědá v odstínu mědi	330	1.60
68	oplechování římsy nad 3. NP	pohled P8 – zapuštěné pod omítku, včetně podkladních plechů a příponek	1x základní reaktivní barva na měď + 2x krycí syntetický email	bm	plech měděný tl. 0,55 mm	červenohnědá v odstínu mědi	1150	18.30
69	oplechování římsy mezi okny ve 4. NP	pohled P8 – zapuštěné pod omítku, lepené trvale plastickým tmelem	1x základní reaktivní barva na měď + 2x krycí syntetický email	bm	plech měděný tl. 0,55 mm	červenohnědá v odstínu mědi	250	13.90
70	oplechování parapetu oken ve 4. NP	pohled P8 – zapuštěné pod omítku, lepené trvale plastickým tmelem	1x základní reaktivní barva na měď + 2x krycí syntetický email	bm	plech měděný tl. 0,55 mm	červenohnědá v odstínu mědi	300	3.80

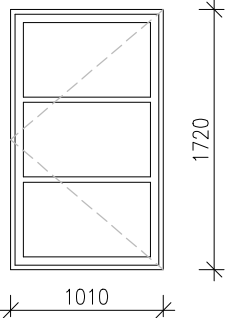
TABULKA KLEMPÍŘSKÝCH VÝROBKŮ:

Označ	popis	poznámka	povrch	měrná jednotka	materiál	odstín	rozvinutá šířka	množství celkem
71	oplechování římsy nad 4. NP	pohled P8 – zapuštěné pod omítku, lepené trvale plastickým tmelem	1x základní reaktivní barva na měď + 2x krycí syntetický email	bm	plech měděný tl. 0,55 mm	červenohnědá v odstínu mědi	700	12.20
72	oplechování římsy pod okny ve 5. NP	pohled P8 – zapuštěné pod omítku, lepené trvale plastickým tmelem	1x základní reaktivní barva na měď + 2x krycí syntetický email	bm	plech měděný tl. 0,55 mm	červenohnědá v odstínu mědi	250	11.60
73	oplechování parapetu oken v 5. NP	pohled P8 – zapuštěné pod omítku, lepené trvale plastickým tmelem	1x základní reaktivní barva na měď + 2x krycí syntetický email	bm	plech měděný tl. 0,55 mm	červenohnědá v odstínu mědi	300	7.20
74	oplechování dolní části římsy nad 5. NP	pohled P8 – zapuštěné pod omítku, včetně podkladních plechů a příponek	1x základní reaktivní barva na měď + 2x krycí syntetický email	bm	plech měděný tl. 0,55 mm	červenohnědá v odstínu mědi	1000	4.80
75	oplechování horní části římsy nad 5. NP	pohled P8 – zapuštěné pod omítku, včetně podkladních plechů a příponek	1x základní reaktivní barva na měď + 2x krycí syntetický email	bm	plech měděný tl. 0,55 mm	červenohnědá v odstínu mědi	1150	8.90
76	oplechování atiky nad 2. NP	pohled P1 – klempířské napojení na stávající oplechování střechy včetně podkladních plechů a příponek	bez úpravy	bm	plech měděný tl. 0,55 mm	přírodní	1000	10.00
77	oplechování atiky nad 2. NP	pohled P7 – klempířské napojení na stávající oplechování střechy včetně podkladních plechů a příponek	bez úpravy	bm	plech měděný tl. 0,55 mm	přírodní	1000	4.00



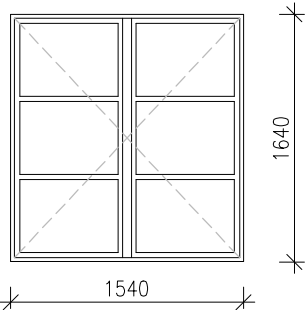
TABULKA TRUHLÁŘSKÝCH VÝROBKŮ (repase podrobněji popsána v Technické zprávě!):

Označ	popis	poznámka	povrch	měrná jednotka	materiál	odstín	rozměr	kování	zasklení	množství celkem
1	<p>okno dvojité dovnitř otevíravé s poutcem a horním sloupkem 4–křídle 4–tabulkové</p> 	pohled P1 – zachovat, repase, očištění, nové oplechování okapnice, nový nátěr – více viz Technická zpráva	dřevo: 2x krycí barva na dřevo na bázi přírodních rostlinných olejů; oplechování okapnice: 1x reaktivní základní nátěr na zinek + 2x krycí syntetický nátěr	ks	stávající jehličnaté dřevo	lomená bílá	1310x1940	půlolisty a zapuštěné závěsy – repase a seřízení; nové oplechování okapnice z ocelového pozinkovaného plechu r.š. 60 mm	stávající sklo, částečné přetmelení	11.00
2	<p>okno dvojité dovnitř otevíravé s poutcem a horním sloupkem 4–křídle 4–tabulkové</p> 	pohled P1 – zachovat, repase, očištění, nové oplechování okapnice, nový nátěr – více viz Technická zpráva	dřevo: 2x krycí barva na dřevo na bázi přírodních rostlinných olejů; oplechování okapnice: 1x reaktivní základní nátěr na zinek + 2x krycí syntetický nátěr	ks	stávající jehličnaté dřevo	lomená bílá	1310x1970	půlolisty a zapuštěné závěsy – repase a seřízení; nové oplechování okapnice z ocelového pozinkovaného plechu r.š. 60 mm	stávající sklo, částečné přetmelení	15.00
3	<p>okno dvojité dovnitř otevíravé s poutcem a horním sloupkem 4–křídle 4–tabulkové</p> 	pohled P1 – zachovat, repase, očištění, nové oplechování okapnice, nový nátěr – více viz Technická zpráva	dřevo: 2x krycí barva na dřevo na bázi přírodních rostlinných olejů; oplechování okapnice: 1x reaktivní základní nátěr na zinek + 2x krycí syntetický nátěr	ks	stávající jehličnaté dřevo	lomená bílá	1310x2020	půlolisty a zapuštěné závěsy – repase a seřízení; nové oplechování okapnice z ocelového pozinkovaného plechu r.š. 60 mm	stávající sklo, částečné přetmelení	4.00

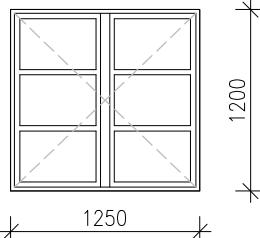


TABULKA TRUHLÁŘSKÝCH VÝROBKŮ (repase podrobněji popsána v Technické zprávě!):

Označ	popis	poznámka	povrch	měrná jednotka	materiál	odstín	rozměr	kování	zasklení	množství celkem
4	<p>okno dvojité dovnitř otvíravé 1–křídle 3–tabulkové</p> 	pohled P1 – zachovat, repase, očištění, nové oplechování okapnice, nový nátěr – více viz Technická zpráva	dřevo: 2x krycí barva na dřevo na bázi přírodních rostlinných olejů; oplechování okapnice: 1x reaktivní základní nátěr na zinek + 2x krycí syntetický nátěr	ks	stávající jehličnaté dřevo	lomená bílá	1010x1720	půloly a zapuštěné závěsy – repase a seřízení; nové oplechování okapnice z ocelového pozinkovaného plechu r.š. 60 mm	stávající sklo, částečné přetmelení	8.00
5	<p>okno dvojité dovnitř otvíravé s poutcem a horním sloupkem 4–křídle 4–tabulkové</p> <p>schéma dtto TR/1</p>	pohled P2 – zachovat, repase, očištění, nové oplechování okapnice, nový nátěr – více viz Technická zpráva	dřevo: 2x krycí barva na dřevo na bázi přírodních rostlinných olejů; oplechování okapnice: 1x reaktivní základní nátěr na zinek + 2x krycí syntetický nátěr	ks	stávající jehličnaté dřevo	lomená bílá	1310x1940	půloly a zapuštěné závěsy – repase a seřízení; nové oplechování okapnice z ocelového pozinkovaného plechu r.š. 60 mm	stávající sklo, částečné přetmelení	20.00
6	<p>okno dvojité dovnitř otvíravé s poutcem a horním sloupkem 4–křídle 4–tabulkové</p> <p>schéma dtto TR/2</p>	pohled P2 – zachovat, repase, očištění, nové oplechování okapnice, nový nátěr – více viz Technická zpráva	dřevo: 2x krycí barva na dřevo na bázi přírodních rostlinných olejů; oplechování okapnice: 1x reaktivní základní nátěr na zinek + 2x krycí syntetický nátěr	ks	stávající jehličnaté dřevo	lomená bílá	1310x1970	půloly a zapuštěné závěsy – repase a seřízení; nové oplechování okapnice z ocelového pozinkovaného plechu r.š. 60 mm	stávající sklo, částečné přetmelení	10.00
7	<p>okno dvojité dovnitř otvíravé s poutcem a horním sloupkem 4–křídle 4–tabulkové</p> <p>schéma dtto TR/3</p>	pohled P2 – zachovat, repase, očištění, nové oplechování okapnice, nový nátěr – více viz Technická zpráva	dřevo: 2x krycí barva na dřevo na bázi přírodních rostlinných olejů; oplechování okapnice: 1x reaktivní základní nátěr na zinek + 2x krycí syntetický nátěr	ks	stávající jehličnaté dřevo	lomená bílá	1310x2020	půloly a zapuštěné závěsy – repase a seřízení; nové oplechování okapnice z ocelového pozinkovaného plechu r.š. 60 mm	stávající sklo, částečné přetmelení	5.00


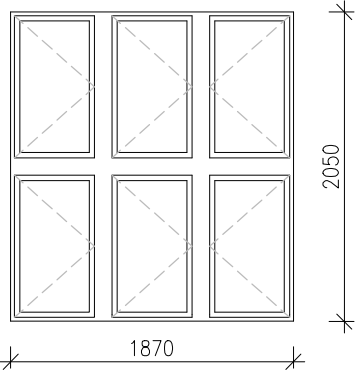
TABULKA TRUHLÁŘSKÝCH VÝROBKŮ (repase podrobněji popsána v Technické zprávě!):

Označ	popis	poznámka	povrch	měrná jednotka	materiál	odstín	rozměr	kování	zasklení	množství celkem
8	<p>okno dvojité dovnitř otvíravé s poutcem a horním sloupkem 4–křídle 4–tabulkové</p> 	pohled P2 – zachovat, repase, očištění, nové oplechování okapnice, nový nátěr – více viz Technická zpráva	dřevo: 2x krycí barva na dřevo na bázi přírodních rostlinných olejů; oplechování okapnice: 1x reaktivní základní nátěr na zinek + 2x krycí syntetický nátěr	ks	stávající jehličnaté dřevo	lomená bílá	1310x1910	půloly a zapuštěné závěsy – repase a seřízení; nové oplechování okapnice z ocelového pozinkovaného plechu r.š. 60 mm	stávající sklo, částečné přetmelení	17.00
9	<p>okno dvojité dovnitř otvíravé s poutcem a horním sloupkem 4–křídle 4–tabulkové</p> 	pohled P2 – zachovat, repase, očištění, nové oplechování okapnice, nový nátěr – více viz Technická zpráva	dřevo: 2x krycí barva na dřevo na bázi přírodních rostlinných olejů; oplechování okapnice: 1x reaktivní základní nátěr na zinek + 2x krycí syntetický nátěr	ks	stávající jehličnaté dřevo	lomená bílá	1310x1840	půloly a zapuštěné závěsy – repase a seřízení; nové oplechování okapnice z ocelového pozinkovaného plechu r.š. 60 mm	stávající sklo, částečné přetmelení	17.00
10	<p>okno dvojité dovnitř otvíravé 2–křídle 6–tabulkové</p> 	pohled P2 – zachovat, repase, očištění, nové oplechování okapnice, nový nátěr – více viz Technická zpráva	dřevo: 2x krycí barva na dřevo na bázi přírodních rostlinných olejů; oplechování okapnice: 1x reaktivní základní nátěr na zinek + 2x krycí syntetický nátěr	ks	stávající jehličnaté dřevo	lomená bílá	1540x1640	půloly a zapuštěné závěsy – repase a seřízení; nové oplechování okapnice z ocelového pozinkovaného plechu r.š. 60 mm	stávající sklo, částečné přetmelení	17.00

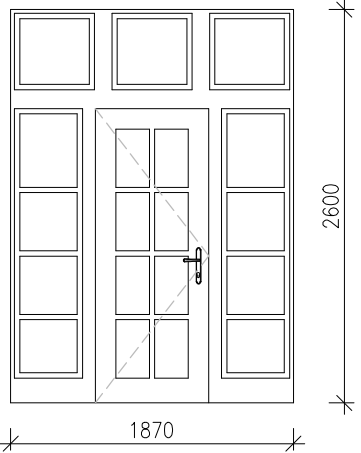
TABULKA TRUHLÁŘSKÝCH VÝROBKŮ (repase podrobněji popsána v Technické zprávě!):

Označ	popis	poznámka	povrch	měrná jednotka	materiál	odstín	rozměr	kování	zasklení	množství celkem
11	<p>okno dvojité dovnitř otevíravé 2–křídle 6–tabulkové</p> 	pohled P2 – zachovat, repase, očištění, nové oplechování okapnice, nový nátěr – více viz Technická zpráva	dřevo: 2x krycí barva na dřevo na bázi přírodních rostlinných olejů; oplechování okapnice: 1x reaktivní základní nátěr na zinek + 2x krycí syntetický nátěr	ks	stávající jehličnaté dřevo	lomená bílá	1250x1200	půloly a zapuštěné závěsy – repase a seřízení; nové oplechování okapnice z ocelového pozinkovaného plechu r.š. 60 mm	stávající sklo, částečné přetmelení	2.00
12	<p>okno dvojité dovnitř otevíravé s poutcem a dvěma sloupky 6–křídle 12–tabulkové</p> 	pohled P3 – zachovat, repase, očištění, nové oplechování okapnice, nový nátěr – více viz Technická zpráva	dřevo: 2x krycí barva na dřevo na bázi přírodních rostlinných olejů; oplechování okapnice: 1x reaktivní základní nátěr na zinek + 2x krycí syntetický nátěr	ks	stávající jehličnaté dřevo	lomená bílá	1530x1960	půloly a zapuštěné závěsy – repase a seřízení; nové oplechování okapnice z ocelového pozinkovaného plechu r.š. 60 mm	stávající sklo, částečné přetmelení	8.00
13	<p>okno dvojité dovnitř otevíravé s poutcem a dvěma sloupky 6–křídle 12–tabulkové</p> 	pohled P3 – zachovat, repase, očištění, nové oplechování okapnice, nový nátěr – více viz Technická zpráva	dřevo: 2x krycí barva na dřevo na bázi přírodních rostlinných olejů; oplechování okapnice: 1x reaktivní základní nátěr na zinek + 2x krycí syntetický nátěr	ks	stávající jehličnaté dřevo	lomená bílá	1530x2020	půloly a zapuštěné závěsy – repase a seřízení; nové oplechování okapnice z ocelového pozinkovaného plechu r.š. 60 mm	stávající sklo, částečné přetmelení	4.00


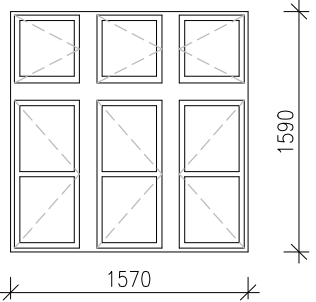
TABULKA TRUHLÁŘSKÝCH VÝROBKŮ (repase podrobněji popsána v Technické zprávě!):

Označ	popis	poznámka	povrch	měrná jednotka	materiál	odstín	rozměr	kování	zasklení	množství celkem
14	okno dvojité dovnitř otevíravé s poutcem a dvěma sloupky 6–křídle 12–tabulkové schéma dtto TR/12	pohled P4 – zachovat, repase, očištění, nové oplechování okapnice, nový nátěr – více viz Technická zpráva	dřevo: 2x krycí barva na dřevo na bázi přírodních rostlinných olejů; oplechování okapnice: 1x reaktivní základní nátěr na zinek + 2x krycí syntetický nátěr	ks	stávající jehličnaté dřevo	lomená bílá	1530x1960	půloly a zapuštěné závěsy – repase a seřízení; nové oplechování okapnice z ocelového pozinkovaného plechu r.š. 60 mm	stávající sklo, částečné přetmelení	3.00
15	okno dvojité dovnitř otevíravé s poutcem a sloupkem 4–křídle 8–tabulkové 	pohled P4 – zachovat, repase, očištění, nové oplechování okapnice, nový nátěr – více viz Technická zpráva	dřevo: 2x krycí barva na dřevo na bázi přírodních rostlinných olejů; oplechování okapnice: 1x reaktivní základní nátěr na zinek + 2x krycí syntetický nátěr	ks	stávající jehličnaté dřevo	lomená bílá	940x1960	půloly a zapuštěné závěsy – repase a seřízení; nové oplechování okapnice z ocelového pozinkovaného plechu r.š. 60 mm	stávající sklo, částečné přetmelení	1.00
16	okno dvojité dovnitř otevíravé s poutcem a dvěma sloupky 6–křídle 12–tabulkové schéma dtto TR/12	pohled P6 – zachovat, repase, očištění, nové oplechování okapnice, nový nátěr – více viz Technická zpráva	dřevo: 2x krycí barva na dřevo na bázi přírodních rostlinných olejů; oplechování okapnice: 1x reaktivní základní nátěr na zinek + 2x krycí syntetický nátěr	ks	stávající jehličnaté dřevo	lomená bílá	1530x1960	půloly a zapuštěné závěsy – repase a seřízení; nové oplechování okapnice z ocelového pozinkovaného plechu r.š. 60 mm	stávající sklo, částečné přetmelení	2.00
17	okno dvojité dovnitř otevíravé s poutcem a dvěma sloupky 6–křídle 12–tabulkové 	pohled P7J – zachovat, repase, očištění, nové oplechování okapnice, nový nátěr – více viz Technická zpráva	dřevo: 2x krycí barva na dřevo na bázi přírodních rostlinných olejů; oplechování okapnice: 1x reaktivní základní nátěr na zinek + 2x krycí syntetický nátěr	ks	stávající jehličnaté dřevo	lomená bílá	1870x2050	půloly a zapuštěné závěsy – repase a seřízení; nové oplechování okapnice z ocelového pozinkovaného plechu r.š. 60 mm	stávající sklo, částečné přetmelení	4.00

TABULKA TRUHLÁŘSKÝCH VÝROBKŮ (repose podrobněji popsána v Technické zprávě!):

Označ	popis	poznámka	povrch	měrná jednotka	materiál	odstín	rozměr	kování	zasklení	množství celkem
18	<p>prosklená stěna – otočné dveře 1–křídle 8–tabulkové, pevné zasklení 11–tabulkové</p> 	pohled P7J – zachovat, repase, očištění, nový nátěr – více viz Technická zpráva	2x krycí barva na dřevo na bázi přírodních rostlinných olejů	ks	stávající jehličnaté dřevo	lomená bílá	1870x2600	kliky se štíty a zapuštěné závěsy – repase a seřízení	stávající sklo, částečné přetmelení	1.00
19	<p>okno dvojité dovnitř otvíravé s poutcem a horním sloupkem 4–křídle 4–tabulkové</p> <p>schéma dtto TR/1</p>	pohled P7S – zachovat, repase, očištění, nové oplechování okapnice, nový nátěr – více viz Technická zpráva	dřevo: 2x krycí barva na dřevo na bázi přírodních rostlinných olejů; oplechování okapnice: 1x reaktivní základní nátěr na zinek + 2x krycí syntetický nátěr	ks	stávající jehličnaté dřevo	lomená bílá	1310x1940	půloly a zapuštěné závěsy – repase a seřízení; nové oplechování okapnice z ocelového pozinkovaného plechu r.š. 60 mm	stávající sklo, částečné přetmelení	8.00
20	<p>okno dvojité dovnitř otvíravé s poutcem a horním sloupkem 4–křídle 4–tabulkové</p> <p>schéma dtto TR/8</p>	pohled P7S – zachovat, repase, očištění, nové oplechování okapnice, nový nátěr – více viz Technická zpráva	dřevo: 2x krycí barva na dřevo na bázi přírodních rostlinných olejů; oplechování okapnice: 1x reaktivní základní nátěr na zinek + 2x krycí syntetický nátěr	ks	stávající jehličnaté dřevo	lomená bílá	1310x1910	půloly a zapuštěné závěsy – repase a seřízení; nové oplechování okapnice z ocelového pozinkovaného plechu r.š. 60 mm	stávající sklo, částečné přetmelení	8.00
21	<p>okno dvojité dovnitř otvíravé s poutcem a horním sloupkem 4–křídle 4–tabulkové</p> <p>schéma dtto TR/9</p>	pohled P7S – zachovat, repase, očištění, nové oplechování okapnice, nový nátěr – více viz Technická zpráva	dřevo: 2x krycí barva na dřevo na bázi přírodních rostlinných olejů; oplechování okapnice: 1x reaktivní základní nátěr na zinek + 2x krycí syntetický nátěr	ks	stávající jehličnaté dřevo	lomená bílá	1310x1840	půloly a zapuštěné závěsy – repase a seřízení; nové oplechování okapnice z ocelového pozinkovaného plechu r.š. 60 mm	stávající sklo, částečné přetmelení	8.00
22	<p>okno dvojité dovnitř otvíravé s poutcem a horním sloupkem 4–křídle 4–tabulkové</p> <p>schéma dtto TR/3</p>	pohled P7S – zachovat, repase, očištění, nové oplechování okapnice, nový nátěr – více viz Technická zpráva	dřevo: 2x krycí barva na dřevo na bázi přírodních rostlinných olejů; oplechování okapnice: 1x reaktivní základní nátěr na zinek + 2x krycí syntetický nátěr	ks	stávající jehličnaté dřevo	lomená bílá	1310x2020	půloly a zapuštěné závěsy – repase a seřízení; nové oplechování okapnice z ocelového pozinkovaného plechu r.š. 60 mm	stávající sklo, částečné přetmelení	8.00

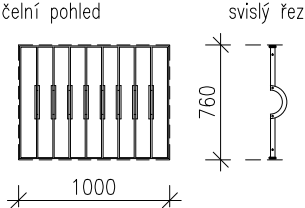
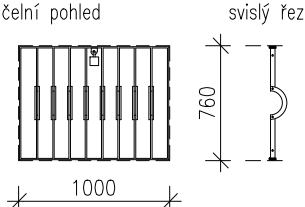
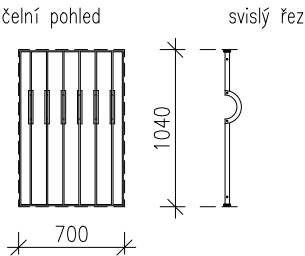
TABULKA TRUHLÁŘSKÝCH VÝROBKŮ (repase podrobněji popsána v Technické zprávě!):

Označ	popis	poznámka	povrch	měrná jednotka	materiál	odstín	rozměr	kování	zasklení	množství celkem
23	<p>okno dvojité dovnitř otevíravé s poutcem a dvěma sloupky 6–křídle 6–tabulkové</p> 	pohled P7S – zachovat, repase, očištění, nové oplechování okapnice, nový nátěr – více viz Technická zpráva	dřevo: 2x krycí barva na dřevo na bázi přírodních rostlinných olejů; oplechování okapnice: 1x reaktivní základní nátěr na zinek + 2x krycí syntetický nátěr	ks	stávající jehličnaté dřevo	lomená bílá	1570x1910	půloly a zapuštěné závěsy – repase a seřízení; nové oplechování okapnice z ocelového pozinkovaného plechu r.š. 60 mm	stávající sklo, částečné přetmelení	2.00
24	<p>okno dvojité dovnitř otevíravé s poutcem a dvěma sloupky 6–křídle 9–tabulkové</p> 	pohled P7S – zachovat, repase, očištění, nové oplechování okapnice, nový nátěr – více viz Technická zpráva	dřevo: 2x krycí barva na dřevo na bázi přírodních rostlinných olejů; oplechování okapnice: 1x reaktivní základní nátěr na zinek + 2x krycí syntetický nátěr	ks	stávající jehličnaté dřevo	lomená bílá	1570x1590	půloly a zapuštěné závěsy – repase a seřízení; nové oplechování okapnice z ocelového pozinkovaného plechu r.š. 60 mm	stávající sklo, částečné přetmelení	1.00
25	<p>okno dvojité dovnitř otevíravé s poutcem a dvěma sloupky 6–křídle 12–tabulkové</p> <p>schéma dtto TR/12</p>	pohled P8 – zachovat, repase, očištění, nové oplechování okapnice, nový nátěr – více viz Technická zpráva	dřevo: 2x krycí barva na dřevo na bázi přírodních rostlinných olejů; oplechování okapnice: 1x reaktivní základní nátěr na zinek + 2x krycí syntetický nátěr	ks	stávající jehličnaté dřevo	lomená bílá	1530x1960	půloly a zapuštěné závěsy – repase a seřízení; nové oplechování okapnice z ocelového pozinkovaného plechu r.š. 60 mm	stávající sklo, částečné přetmelení	6.00
26	<p>okno dvojité dovnitř otevíravé s poutcem a dvěma sloupky 6–křídle 12–tabulkové</p> <p>schéma dtto TR/13</p>	pohled P8 – zachovat, repase, očištění, nové oplechování okapnice, nový nátěr – více viz Technická zpráva	dřevo: 2x krycí barva na dřevo na bázi přírodních rostlinných olejů; oplechování okapnice: 1x reaktivní základní nátěr na zinek + 2x krycí syntetický nátěr	ks	stávající jehličnaté dřevo	lomená bílá	1530x2020	půloly a zapuštěné závěsy – repase a seřízení; nové oplechování okapnice z ocelového pozinkovaného plechu r.š. 60 mm	stávající sklo, částečné přetmelení	2.00

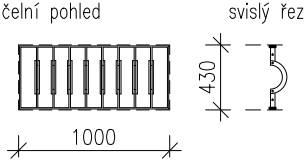
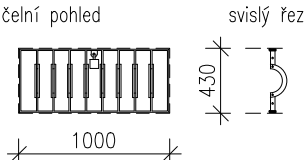
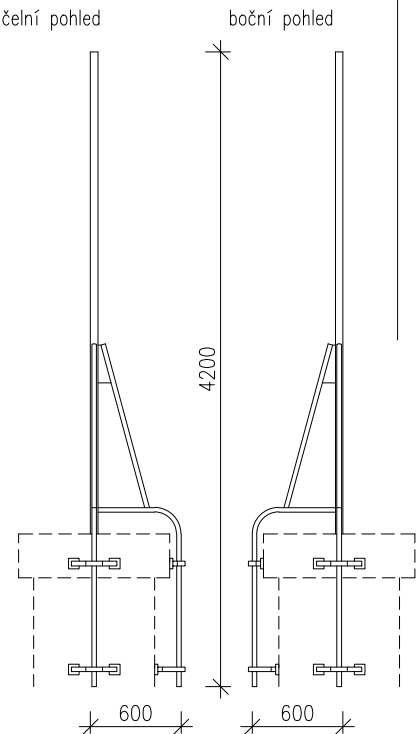
TABULKA TRUHLÁŘSKÝCH VÝROBKŮ (repase podrobněji popsána v Technické zprávě!):

Označ	popis	poznámka	povrch	měrná jednotka	materiál	odstín	rozměr	kování	zasklení	množství celkem
27	okno dvojité dovnitř otvíravé 1–křídle 3–tabulkové schéma dtto TR/4	pohled P8 – zachovat, repase, očištění, nové oplechování okapnice, nový nátěr – více viz Technická zpráva	dřevo: 2x krycí barva na dřevo na bázi přírodních rostlinných olejů; oplechování okapnice: 1x reaktivní základní nátěr na zinek + 2x krycí syntetický nátěr	ks	stávající jehličnaté dřevo	lomená bílá	1010x1720	půlolisty a zapuštěné závěsy – repase a seřízení; nové oplechování okapnice z ocelového pozinkovaného plechu r.š. 60 mm	stávající sklo, částečné přetmelení	6.00

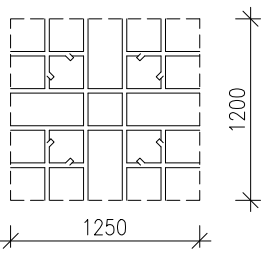
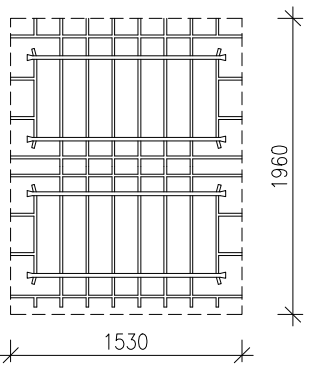
TABULKA ZÁMEČNICKÝCH VÝROBKŮ:

Označ	popis	poznámka	povrch	měrná jednotka	materiál	odstín	rozměr	kování	množství celkem
1	pevná neotvíravá mříž přivařená svisle v obvodovém rámu čelní pohled 	pohled P1 – zachovat, repase, očištění, nový nátěr – více viz Technická zpráva	1x antikorozivní základní nátěr + 2x syntetický krycí nátěr	ks	stávající ocelové profily – svislé 10x30 mm, rám 8x40 mm	středně šedá podle odstínu okolního kamene	1000x760		10.00
2	vyjímatelná mříž přivařená svisle v obvodovém rámu čelní pohled 	pohled P1 – zachovat, repase, očištění, nový nátěr – více viz Technická zpráva	1x antikorozivní základní nátěr + 2x syntetický krycí nátěr	ks	stávající ocelové profily – svislé 10x30 mm, rám 8x40 mm	středně šedá podle odstínu okolního kamene	1000x760	stávající visací zámek s okem, nasazovací trny	1.00
3	pevná neotvíravá mříž přivařená svisle v obvodovém rámu schéma dtto ZA/1	pohled P2 – zachovat, repase, očištění, nový nátěr – více viz Technická zpráva	1x antikorozivní základní nátěr + 2x syntetický krycí nátěr	ks	stávající ocelové profily – svislé 10x30 mm, rám 8x40 mm	středně šedá podle odstínu okolního kamene	1000x760		14.00
4	vyjímatelná mříž přivařená svisle v obvodovém rámu schéma dtto ZA/2	pohled P2 – zachovat, repase, očištění, nový nátěr – více viz Technická zpráva	1x antikorozivní základní nátěr + 2x syntetický krycí nátěr	ks	stávající ocelové profily – svislé 10x30 mm, rám 8x40 mm	středně šedá podle odstínu okolního kamene	1000x760	stávající visací zámek s okem, nasazovací trny	1.00
5	pevná neotvíravá mříž přivařená svisle v obvodovém rámu čelní pohled 	pohled P2 – zachovat, repase, očištění, nový nátěr – více viz Technická zpráva	1x antikorozivní základní nátěr + 2x syntetický krycí nátěr	ks	stávající ocelové profily – svislé 10x30 mm, rám 8x40 mm	středně šedá podle odstínu okolního kamene	700x1040		10.00

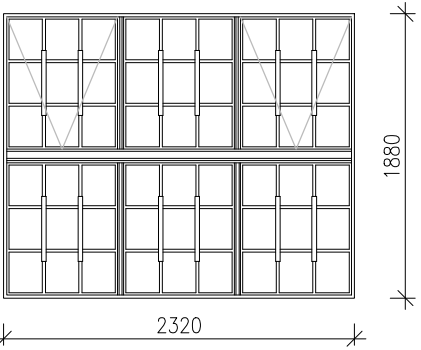
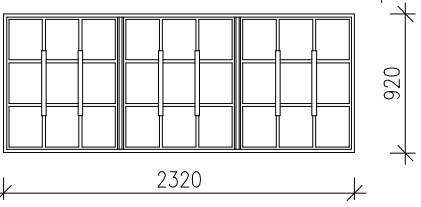
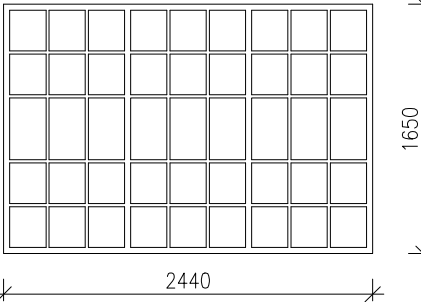
TABULKA ZÁMEČNICKÝCH VÝROBKŮ:

Označ	popis	poznámka	povrch	měrná jednotka	materiál	odstín	rozměr	kování	množství celkem
6	<p>pevná neotvíravá mříž přivařená svisle v obvodovém rámu</p> <p>čelní pohled</p>  <p>svislý řez</p>	pohled P7 – zachovat, repase, očištění, nový nátěr – více viz Technická zpráva	1x antikorozivní základní nátěr + 2x syntetický krycí nátěr	ks	stávající ocelové profily – svislé 10x30 mm, rám 8x40 mm	středně šedá podle odstínu okolního kamene	1000x430		7.00
7	<p>vyjímatelná mříž přivařená svisle v obvodovém rámu</p> <p>čelní pohled</p>  <p>svislý řez</p>	pohled P7 – zachovat, repase, očištění, nový nátěr – více viz Technická zpráva	1x antikorozivní základní nátěr + 2x syntetický krycí nátěr	ks	stávající ocelové profily – svislé 10x30 mm, rám 8x40 mm	středně šedá podle odstínu okolního kamene	1000x430	stávající visací zámek s okem, nasazovací trny	1.00
8	<p>vlajkonoš se svislou tyčí a třemi kotevními vzpěrami</p> <p>čelní pohled</p>  <p>boční pohled</p>	pohled P1 – zachovat, repase, odstranění koroze, očištění, nový nátěr – více viz Technická zpráva	1x antikorozivní základní nátěr + 2x syntetický krycí nátěr	ks	stávající ocelové profily – nepřístupné	středně šedá	600x1150x4200		2.00

TABULKA ZÁMEČNICKÝCH VÝROBKŮ:

Označ	popis	poznámka	povrch	měrná jednotka	materiál	odstín	rozměr	kování	množství celkem
9	vlajkonoš se svislou tyčí a třemi kotevními vzpěrami schéma dtto ZA/8	pohled P8 – zachovat, repase, odstranění koroze, očištění, nový nátěr – více viz Technická zpráva	1x antikorozivní základní nátěr + 2x syntetický krycí nátěr	ks	stávající ocelové profily – nepřístupné	středně šedá	600x1150x4200		1.00
10	pevná neotvíravá svařovaná mříž kotvená do žulového ostění 	pohled P2 – zachovat, repase, očištění, nový nátěr – více viz Technická zpráva	1x antikorozivní základní nátěr + 2x syntetický krycí nátěr	ks	stávající ocelové profily – nepřístupné, cca 30x30 mm	lomená bílá	1250x1200		2.00
11	pevná neotvíravá svařovaná mříž kotvená do žulového ostění 	pohled P3 – zachovat, repase, očištění, nový nátěr – více viz Technická zpráva	1x antikorozivní základní nátěr + 2x syntetický krycí nátěr	ks	stávající ocelové profily – cca 20x20 mm a 30x20 mm	lomená bílá	1530x1960		2.00

TABULKA ZÁMEČNICKÝCH VÝROBKŮ:

Označ	popis	poznámka	povrch	měrná jednotka	materiál	odstín	rozměr	kování	množství celkem
12	okno s poutcem a sloupky, 4 křídla pevná, 2 křídla vyklápěcí, 54–tabulková 	pohled P11 – zachovat, repase, očištění, nový nátěr – více viz Technická zpráva	1x antikorozivní základní nátěr + 2x syntetický krycí nátěr	ks	stávající ocelové profily, stávající strukturované sklo	kombinace lomená bílá + černá	2320x1880	vnější závěsy, nůžkové kování pro otevření z interiéru	3.00
13	nadsvětlík se sloupky, 3 křídla pevná, 27–tabulkový 	pohled P11 – zachovat, repase, očištění, nový nátěr – více viz Technická zpráva	1x antikorozivní základní nátěr + 2x syntetický krycí nátěr	ks	stávající ocelové profily, stávající strukturované sklo	kombinace lomená bílá + černá	2320x920		1.00
14	okno se sloupky pevné, 45–tabulkové 	pohled P12 – zachovat, repase, očištění, nový nátěr – více viz Technická zpráva	1x antikorozivní základní nátěr + 2x syntetický krycí nátěr	ks	stávající ocelové profily, stávající strukturované sklo	kombinace lomená bílá + černá	2440x1650		1.00